



Paternity Testing Corporation
家庭用親子DNA鑑定用 手順説明書

この度はPTC研究所をご利用くださいまして誠にありがとうございます。以下の手順に従って被検者全員のサンプルを採取し、当事務所へご返送ください。

1) インフォームドコンセント（同意書）の確認

被検者全員が記載されている内容をすべて確認し、よく理解した上で、インフォームドコンセント最後のページにある同意書へ署名・捺印をし、同意書部分のみを切り離します。15歳未満の被検者の同意書への署名・捺印は不要です。

2) 申込用紙への記入

母親・疑父・子それぞれ該当する記入欄へ自身の情報を記入します。最後の署名欄について、子が18歳未満である場合には、その保護者にあたる方が署名をしてください。




※記入漏れや読み取れない文字があると、検査結果報告書に誤った情報が記載される可能性があり、お客様の都合で検査結果の再発行をすることになる場合には追加料金が発生する場合がありますので十分注意してください。








3) サンプルの採取

※当事務所からは、お客様が申込の段階でお伝え頂いている人数分のキットのみを送付します。（予備は同封していません）送付するキットはすべて使い切るようにしてください。また**サンプルの採取は必ず1名ずつ実施**してください。

お客様に送付するキットは

青（疑父用）× 、ピンク（母親用）× 、黄（子供用）× 、白（追加人物用）× です。

1	疑父用の青いキットを2袋用意します。	
2	1袋開封します。ビニール袋は廃棄してください。乾燥剤は封筒の中に入れておきます。	
3	綿棒の袋を1つ開封します。中に2本の綿棒があります。	
4	2本の棒部分をしっかりと持ちます。先端部分に触れないようにしてください。	

5	綿棒の先端部分を左頬の内側へ付け、回転させながら <u>15秒以上左頬内側を擦ります</u> 。（※先端全体に粘膜が付着するようにしてください。）	
6	擦り終わったら、先端からそのまま乾燥剤の入っている封筒に入れます。	
7	もう1つの白い袋を開封し、今度は右頬の内側を綿棒で <u>15秒以上擦ります</u> 。	
8	擦り終わったら、先ほど綿棒を入れた封筒に、先端からそのまま入れます。	
9	綿棒が4本と乾燥剤が入っていることを確認し、封筒の封を閉じます。	
10	封筒の表に、氏名、採取者名、採取日の記入欄がありますので、ボールペンなどで記入します。	
11	次にもう1つの封筒で、同じようにサンプル採取をします。 (2～10を繰り返す)	
12	2袋分を採取し終わったら、最初にキットが入っていた袋に入れます。	

母親はピンクのキット、子供は黄色のキット、追加人物は白色のキットを使用して疑父の手順と同じように採取を行います。採取し終えた全員分の封筒は、全て手順12で疑父のキットを入れた袋に入れてください。全員が採取を終えて、すべてサンプルを袋に入れたら、袋上部の白いテープを剥ぎ、封を閉じてください。

4) 特殊サンプル

特殊サンプルを提出する場合、完全に乾燥していることを確認したうえで、通気性の良いもの（紙袋や紙の封筒など）に入れ、表に特殊サンプルの名称（歯ブラシ・爪・たばこなど）を記載してください。また申込用紙には、特殊サンプルを使用する人の氏名ではなく特殊サンプルの種類名（“歯ブラシ”や“爪”など）を記載してください。

提出するサンプルから2名上のDNAが含まれていると検査が出来ません。爪やたばこの吸い殻などを採取する際には他の人のものが混じらないように、歯ブラシなどの場合は本人だけが使用しているものを提出するよう、十分注意を払ってください。

5) キットの返送

当事務所に返送頂くもの：申込用紙・同意書・採取したサンプル（または特殊サンプル）

配送方法の指定はありません。内容物には「綿棒と書類」などと記載してください（DNAサンプルなどの記載をすると船便になってしまい配送が遅れる可能性があります）。

6) 鑑定料金の支払い（銀行振込の場合）

お客様の鑑定料金は 円 _____（税込）です。キットの返送が完了しましたら下記口座へお振込をしてください。※振込手数料はお客様負担です。

おきなわ ぎんこう	ちやたん してん	ふつう よきん	
沖縄 銀行	北谷 支店	普通 預金	1438666 ワイスティブ ソット

7) 検査結果の報告方法について

お客様の検査結果報告方法は“簡易書留郵便 / 電話 / メール / 本人限定郵便 / 普通郵便”です。変更や追加などがある場合にはお早めにお知らせください。（※指定がない場合には簡易書留送付を致します。※郵便局留め可能です。）

以上です。上記内容で分からない事やご要望等ありましたらフリーダイヤルまたはメールにてご連絡くださいませ。それではお客様からのキットご返送をお待ちしております。